

Handleiding gebruik KHM bibliotheek

1. Ga naar de website van het KHM: khmk.nl en log in met je toegangscode,
2. Ga naar het ledenportaal,
3. Klik op de laatste bullit: O KHM bibliotheek/Musescore

KHM

[HOME](#)[INFO](#)[GALERIJ](#)[AGENDA](#)[NIEUWS](#)[BOEK ONS](#)[CONTACT](#)[LEDENPORTAAL](#)

home > LEDENPORTAAL > INLOGGEN KOORLEDEN KHM

INLOGGEN KOORLEDEN KHM


[Uitloggen](#)

INLOGGEN KOORLEDEN KHM







- o INFO_KOORLEDEN
- o SMOELENBOEK KHM
- o 1e TENOREN
- o 2e TENOREN
- o 1e BASSEN
- o 2e BASSEN
- o EMAIL ADRESSEN WEBSITE
- o FOTO ALBUMS
- o KHM-Bibliotheek/MuseScore

INLOGGEN KOORLEDEN KHM

4. Je komt dan in de KHM bibliotheek
5. Daar kun je kiezen uit: Musescore bestanden (om te oefenen met Musescore); PDF bestanden (om de partituren te kunnen lezen) en de MP3 (audio bestanden).
6. Klik op één van deze buttons (bijv. MP3)
7. Klik op het zoekvenstertje (het kleine loepje rechtsboven) en tik het nummer: bijv.: 514



8. Selecteer het bestand dat je wilt gebruiken: bijv. 514B2 (ZANG) – Soldier On en klik op downloaden.

<input checked="" type="checkbox"/>		514B2 (ZANG) - Soldier On.mp3	4.38 MB	 Preview
<input type="checkbox"/>		514B2 - Soldier On.mp3	2.35 MB	 Downloaden
<input type="checkbox"/>		514PIA - Soldier On.mp3	2.35 MB	 Deselecteren

9. Vanuit je browser kun je dan het bestand openen, afspelen en op je eigen computer opslaan (heel handig!!).
10. Of klik op 'Preview' als je het bestand online wilt afspelen.
11. Experimenteer maar eens.